


# 1. CÓMO CONTRATAR MITELE PLUS

Para contratar mi tele plus debes seguir los siguientes pasos:

1. Accede a la página web “mitele.es” y regístrate como usuario. Para ello sigue los siguientes pasos:
  - Pincha sobre el icono del usuario de la esquina superior derecha 



- En la ventana que te aparece, pulsa el enlace “Regístrate” de la parte inferior izquierda

Inicia sesión con tu cuenta de Mediaset

Correo electrónico / Nombre de usuario \*

Contraseña \*

Recuérdame [He olvidado mi contraseña](#)

**Entrar**

Si no estás registrado en Mediaset [regístrate](#)

- Incorpora tus datos y pulsa “Registrar”
- Acepta la verificación de tus datos a través de tu correo electrónico pulsando “Aceptar”
- Vete a tu correo, accede al email que te ha enviado Mediaset y pulsa “pincha aquí”. Con eso, ya tendrás una cuenta de mitele plus



2. Una vez registrado vuelve a la pantalla de inicio de mitele.es y pulsa en el apartado "Hazte Plus"



3. Selecciona el paquete que quieras contratar (**mitele PLUS LaLiga** (Primera + Segunda División), **mitele PLUS Liga de Campeones** (Uefa Champions League + Uefa Europa League) ó **mitele PLUS Fútbol Total** (Primera + Segunda + Champions + Uefa Europa League) haciendo scroll por la pantalla. Una vez elegido el paquete que te interese, pulsa el botón “Más información” y en la siguiente pantalla pulsa el botón que te indica el precio



4. Si sigues logado con la cuenta que acabas de crear, tendrás que aceptar directamente las condiciones particulares y si no, tendrás que introducir los datos de la cuenta que acabas de crear y darle al botón entrar

Inicia sesión con tu cuenta de Mediaset

Correo electrónico / Nombre de usuario \*

Contraseña \*

Recuérdame [He olvidado mi contraseña](#)



5. Selecciona el método de pago e incorpora los datos del mismo

Completa tu suscripción

Desde hoy, podrás disfrutar del mejor contenido desde tus dispositivos favoritos, cuando y donde quieras sin interrupciones.

He leído y acepto expresamente las [Condiciones generales de compra](#)

▼ Tarjeta de crédito/débito

▼ Paypal

¿Tienes cualquier duda o problema? [Contáctanos](#)

## 2. CÓMO VER MITELE PLUS

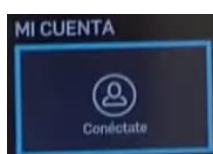
### 2.1 SMART TV

Puedes ver mitele plus directamente en tu smart TV. Para ello tienes que tener uno de los siguientes modelos:

- TV Samsung: Orsay modelos a partir de 2013 y Tizen modelos 2015 a 2018
- TV LG: Netcast a partir de 2013 y WebOS de 2014 a 2018

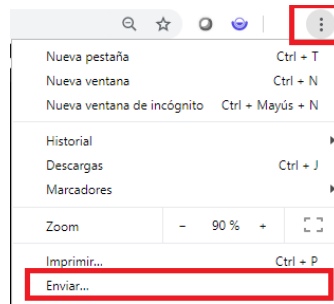
Para poder ver mitele en uno de esos modelos debes seguir los siguientes pasos:

1. Usa el buscador de la propia televisión para localizar la app mitele. Descárgala y con el usuario de mitele que creaste para suscribirte al servicio podrás entrar en la aplicación. La primera vez que entres tienes que activar tu smart TV. Para ello entra en Mi Cuenta → Conéctate





- Usando el navegador Chrome, selecciona la opción “Enviar” en el menú de Chrome (los tres puntitos de la esquina superior derecha)



- Envía la pestaña de Chrome al **deco Android TV** (recuerda que tienen que estar conectados el ordenador y el deco en la misma wifi) cuando aparezca en la ventana

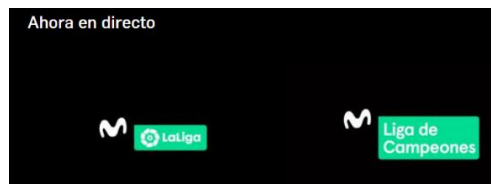


- Podrás ver en tu televisor el partido en calidad SD

Próximamente también estará disponible esta opción a través de un Airplay con un Apple o con Chromecast.

## 2.3 ORDENADOR

Para ver mi tele desde un ordenador o PC, accede a través de uno de los navegadores compatibles Chrome, Safari, Edge y Firefox) a la página mitele.es y pulsa en el enlace “En directo”. Después, elige la emisión que te interese



## 2.4 MÓVIL O TABLET

Para ver mi tele desde un móvil o una Tablet, deberás ir al Play Store de Android o al App store de IOs y descargar te la aplicación mitele

Una vez descargada, podrás ir a cualquier evento en directo o al menú de la app (las 3 rayitas horizontales que salen en la parte superior derecha para elegir cualquier programa que te interese

The screenshot shows the mitele app interface. At the top, there is a hamburger menu icon and the mitele logo. Below this is a banner image of a football player in a red and white striped jersey. The text on the banner reads "LaLiga: Atlético - Getafe" and "Disfruta del partido a la carta • Todo el...". Below the banner, there is a red box with the text "EN DIRECTO". At the bottom, there are two time slots: "08:50 h - 10:40 h" with the text "LaLiga SmartBank: R..." and "09:10 h - 10:10 h" with the text "Resumen liga franc".

- Portada
  - En directo ●
  - Hazte PLUS
  - Programas
  - Series
  - LaLiga
  - SmartBank
- 